

Logbuch von

---

Klasse

---



## **Die Logbücher für Schülerinnen und Schüler der 9./10. Klasse**

Die drei jahrgangsbezogenen Münchner Logbücher und die pädagogische Handreichung wurden in Zusammenarbeit mit Schulleiterinnen und Schulleitern sowie Lehrkräften an städtischen Ralschulen, staatlichen und städtischen Gymnasien und pädagogischen Mitarbeiterinnen und Mitarbeitern des Geschäftsbereichs Allgemeinbildende Schulen im Referat für Bildung und Sport (RBS) entwickelt. Die Arbeit mit einem Logbuch unterstützt Schülerinnen und Schüler dabei, eigenständig, selbstverantwortlich und zielgerichtet zu lernen. Mit der Einführung des LehrplanPLUS wird diese Zielsetzung noch stärker als bisher an die Schulen herangetragen. Die Münchner Logbücher werden ab September 2021 allen bayerischen Schulen zur Nutzung zur Verfügung gestellt. Das Staatsministerium für Unterricht und Kultus bedankt sich im Namen all dieser Schulen für die Freigabe dieser Druckvorlagen bei der Landeshauptstadt München und bei all den an der Erstellung Beteiligten.

**Gestaltung:** PrePress-Salumae.com, Kaisheim  
ISARNAUTEN Maurer GmbH, München (2012–2021)

**Herausgeberin:** Landeshauptstadt München  
Referat für Bildung und Sport  
Presse und Kommunikation  
Bayerstr. 28  
80335 München




## Inhaltsverzeichnis

Mein Stundenplan . . . . .	4
Notizen . . . . .	6
Kalender . . . . .	14
Veranstaltungskalender . . . . .	16
Das wurde mir zu meinen Fächern gesagt . . . . .	17
Prüfungen, Referate, Präsentationen . . . . .	20
Meine Noten. . . . .	22
Unsere Klassenregeln. . . . .	24
Mein SMARTes Monatsziel . . . . .	25
<b>Wochenseiten</b> . . . . .	<b>26</b>
Spiele . . . . .	126
Meine Seite . . . . .	128
Notizen . . . . .	130
Seiten zur freien Verfügung . . . . .	135






No








No






No






No



# TIZEN



# SCHUL

September	Oktober	November	Dezember	Januar	Februar
1	1	1 Allerheiligen	1	1 Neujahr	1
2	2	2	2	2	2
3	3 Tag der Dt. Einheit	3	3	3	3
4	4	4	4	4	4
5	5	5	5	5	5
6	6	6	6 Nikolaus	6 Hl. Drei Könige	6
7	7	7	7	7	7
8	8	8	8	8	8
9	9	9	9	9	9
10	10	10	10	10	10
11	11	11	11	11	11
12	12	12	12	12	12
13	13	13	13	13	13
14	14	14	14	14	14 Valentinstag
15	15	15	15	15	15
16	16	16	16	16	16
17	17	17	17	17	17
18	18	18	18	18	18
19	19	19	19	19	19
20	20	20	20	20	20
21	21	21	21	21	21
22	22	22	22	22	22
23	23	23	23	23	23
24	24	24	24 Heiliger Abend	24	24
25	25	25	25 Weihnachten	25	25
26	26	26	26 Weihnachten	26	26
27	27	27	27	27	27
28	28	28	28	28	28
29	29	29	29	29	
30	30 Halloween	30	30	30	
	31		31 Silvester	31	



# JAHR

## März      April      Mai      Juni      Juli      August

1	1	1 Maifeiertag	1	1	1
2	2	2	2	2	2
3	3	3	3	3	3
4	4	4	4	4	4
5	5	5	5	5	5
6	6	6	6	6	6
7	7	7	7	7	7
8	8	8	8	8	8
9	9	9	9	9	9
10	10	10	10	10	10
11	11	11	11	11	11
12	12	12	12	12	12
13	13	13	13	13	13
14	14	14	14	14	14
15	15	15	15	15	15 Mariä Himmelfahrt
16	16	16	16	16	16
17	17	17	17	17	17
18	18	18	18	18	18
19	19	19	19	19	19
20	20	20	20	20	20
21	21	21	21	21	21
22	22	22	22	22	22
23	23	23	23	23	23
24	24	24	24	24	24
25	25	25	25	25	25
26	26	26	26	26	26
27	27	27	27	27	27
28	28	28	28	28	28
29	29	29	29	29	29
30	30	30	30	30	30
31		31		31	31



## Das wurde mir zu meinen Fächern gesagt

D

Fach: Deutsch  
Art der Leistungsnachweise: \_\_\_\_\_  
Material: \_\_\_\_\_  
Lehrkraft/Sprechstunde: \_\_\_\_\_  
Besonderheiten: \_\_\_\_\_

M

Fach: Mathe  
Art der Leistungsnachweise: \_\_\_\_\_  
Material: \_\_\_\_\_  
Lehrkraft/Sprechstunde: \_\_\_\_\_  
Besonderheiten: \_\_\_\_\_

Fach: \_\_\_\_\_  
Art der Leistungsnachweise: \_\_\_\_\_  
Material: \_\_\_\_\_  
Lehrkraft/Sprechstunde: \_\_\_\_\_  
Besonderheiten: \_\_\_\_\_

Fach: \_\_\_\_\_  
Art der Leistungsnachweise: \_\_\_\_\_  
Material: \_\_\_\_\_  
Lehrkraft/Sprechstunde: \_\_\_\_\_  
Besonderheiten: \_\_\_\_\_

Fach: \_\_\_\_\_  
Art der Leistungsnachweise: \_\_\_\_\_  
Material: \_\_\_\_\_  
Lehrkraft/Sprechstunde: \_\_\_\_\_  
Besonderheiten: \_\_\_\_\_

## Das wurde mir zu meinen Fächern gesagt

Fach: \_\_\_\_\_

Art der Leistungsnachweise: \_\_\_\_\_

Material: \_\_\_\_\_

Lehrkraft/Sprechstunde: \_\_\_\_\_

Besonderheiten: \_\_\_\_\_

Fach: \_\_\_\_\_

Art der Leistungsnachweise: \_\_\_\_\_

Material: \_\_\_\_\_

Lehrkraft/Sprechstunde: \_\_\_\_\_

Besonderheiten: \_\_\_\_\_

Fach: \_\_\_\_\_

Art der Leistungsnachweise: \_\_\_\_\_

Material: \_\_\_\_\_

Lehrkraft/Sprechstunde: \_\_\_\_\_

Besonderheiten: \_\_\_\_\_

Fach: \_\_\_\_\_

Art der Leistungsnachweise: \_\_\_\_\_

Material: \_\_\_\_\_

Lehrkraft/Sprechstunde: \_\_\_\_\_

Besonderheiten: \_\_\_\_\_

Fach: \_\_\_\_\_

Art der Leistungsnachweise: \_\_\_\_\_

Material: \_\_\_\_\_

Lehrkraft/Sprechstunde: \_\_\_\_\_

Besonderheiten: \_\_\_\_\_

# FÄCHER

Fach: \_\_\_\_\_

Art der Leistungsnachweise: \_\_\_\_\_

Material: \_\_\_\_\_

Lehrkraft/Sprechstunde: \_\_\_\_\_

Besonderheiten: \_\_\_\_\_

Fach: \_\_\_\_\_

Art der Leistungsnachweise: \_\_\_\_\_

Material: \_\_\_\_\_

Lehrkraft/Sprechstunde: \_\_\_\_\_

Besonderheiten: \_\_\_\_\_

Fach: \_\_\_\_\_

Art der Leistungsnachweise: \_\_\_\_\_

Material: \_\_\_\_\_

Lehrkraft/Sprechstunde: \_\_\_\_\_

Besonderheiten: \_\_\_\_\_

Fach: \_\_\_\_\_

Art der Leistungsnachweise: \_\_\_\_\_

Material: \_\_\_\_\_

Lehrkraft/Sprechstunde: \_\_\_\_\_

Besonderheiten: \_\_\_\_\_

Fach: \_\_\_\_\_

Art der Leistungsnachweise: \_\_\_\_\_

Material: \_\_\_\_\_

Lehrkraft/Sprechstunde: \_\_\_\_\_

Besonderheiten: \_\_\_\_\_





## Meine Noten – 1. Halbjahr

Fach	große Leistungsnachweise Schulaufgaben, ...					kleine Leistungsnachweise Stegreifaufgaben, ...				
Deutsch										
Mathe										

### Kenntnisnahme der Erziehungsberechtigten

Ich habe die Noten am \_\_\_\_\_ gesehen. Unterschrift: \_\_\_\_\_

Ich habe die Noten am \_\_\_\_\_ gesehen. Unterschrift: \_\_\_\_\_





# REGELN

## Unsere Klassenregeln

Empty rounded rectangular box with a dotted border for writing a class rule.

Empty rounded rectangular box with a dotted border for writing a class rule.

Empty rounded rectangular box with a dotted border for writing a class rule.

Empty rounded rectangular box with a dotted border for writing a class rule.

Empty rounded rectangular box with a dotted border for writing a class rule.

# SMART

## Mein SMARTes Monatsziel – Wie formuliere ich Ziele?

### Die SMART-Regeln:

S

**Spezifisch** (Habe ich es konkret formuliert?)

M

**Messbar** (Gibt es eine konkrete Anzahl?)

A

**Attraktiv** (Welchen Anreiz gibt es für mich?)

R

**Realistisch** (Kann ich es erreichen?)

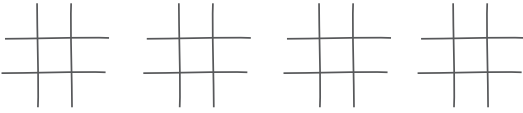
T


**Terminiert** (Bis wann muss ich es erreicht haben?)

Mein erstes SMARTes Monatsziel:

SMART





Tag	Fach	Aufgaben	Bis wann?	

**Wichtiges**

**Bewegung**      viel <--> wenig      drinnen <--> draußen      alleine <--> im Team

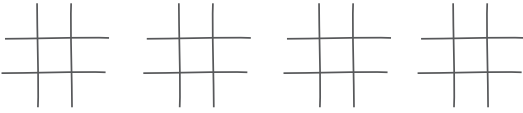
Habe ich mich genug bewegt?


          

**Infobox**

**Lobecke**





Tag	Fach	Aufgaben	Bis wann?	

**Wichtiges**

**Bewegung**      viel <--> wenig      drinnen <--> draußen      alleine <--> im Team

Habe ich mich genug bewegt?

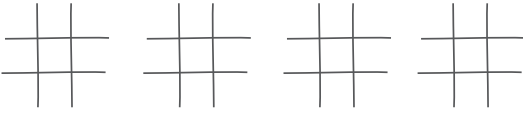
          


**Infobox**

**Lobecke**







Tag	Fach	Aufgaben	Bis wann?	

**Wichtiges**

**Bewegung**      viel <--> wenig      drinnen <--> draußen      alleine <--> im Team

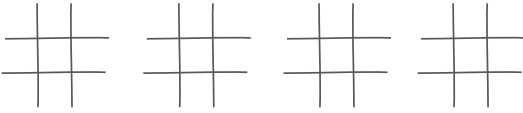
Habe ich mich genug bewegt?


          

**Infobox**

**Lobecke**





Tag	Fach	Aufgaben	Bis wann?	

**Wichtiges**

**Bewegung**      viel <--> wenig      drinnen <--> draußen      alleine <--> im Team

Habe ich mich genug bewegt?

**Infobox**

**Lobecke**

# NACHDI

**Monatsziel erreicht?**



**Ziel erreicht, weil .../Daran kann ich noch arbeiten:**

Eight horizontal grey bars for writing.

# ENKEN

## Verhalten

So war mein Arbeitsverhalten:

- ①    ②    ③    ④

So habe ich mich in der Gemeinschaft verhalten:

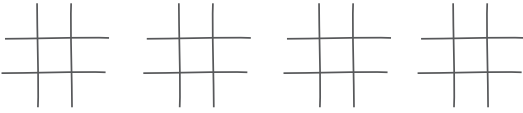
- ①    ②    ③    ④

Unterschrift der Erziehungsberechtigten

**Mein SMARTes Ziel für die nächsten 4 Wochen:**

**SMART**





Tag	Fach	Aufgaben	Bis wann?	

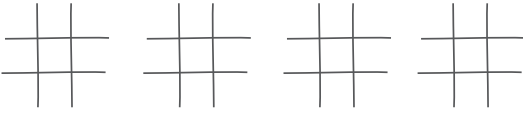
**Wichtiges**

**Infobox**

**Lobecke**







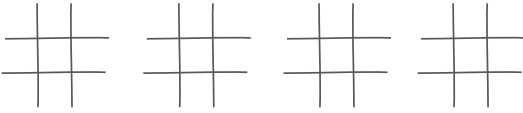
Tag	Fach	Aufgaben	Bis wann?	

**Wichtiges**

**Infobox**

**Lobecke**





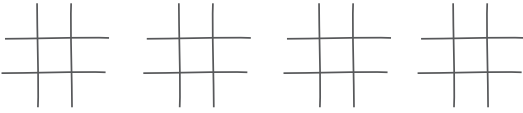
Tag	Fach	Aufgaben	Bis wann?	

**Wichtiges**

**Infobox**

**Lobecke**





Tag	Fach	Aufgaben	Bis wann?	

**Wichtiges**

**Infobox**

**Lobecke**

# NACHDI

**Monatsziel erreicht?**



**Ziel erreicht, weil .../Daran kann ich noch arbeiten:**

Eight horizontal, rounded rectangular bars are stacked vertically, providing space for writing a response to the question above.

# ENKEN

## Verhalten

So war mein Arbeitsverhalten:

①    ②    ③    ④

So habe ich mich in der Gemeinschaft verhalten:

①    ②    ③    ④

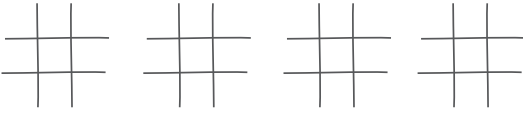
Unterschrift der Erziehungsberechtigten

**Mein SMARTes Ziel für die nächsten 4 Wochen:**

**SMART**







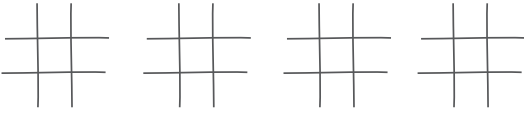
Tag	Fach	Aufgaben	Bis wann?	

**Wichtiges**

**Infobox**

**Lobecke**





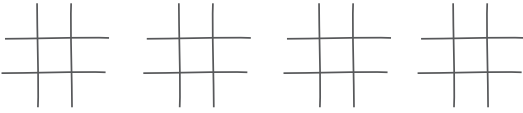
Tag	Fach	Aufgaben	Bis wann?	

**Wichtiges**

**Infobox**

**Lobecke**





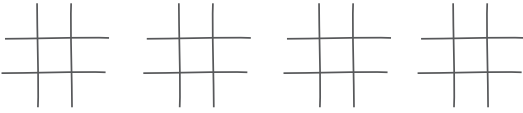
Tag	Fach	Aufgaben	Bis wann?	

**Wichtiges**

**Infobox**

**Lobecke**





Tag	Fach	Aufgaben	Bis wann?	

**Wichtiges**

**Infobox**

**Lobecke**

# NACHDI

**Monatsziel erreicht?**



**Ziel erreicht, weil .../Daran kann ich noch arbeiten:**

Eight horizontal grey bars for writing.



# ENKKE

## Verhalten

So war mein Arbeitsverhalten:

- ①    ②    ③    ④

So habe ich mich in der Gemeinschaft verhalten:

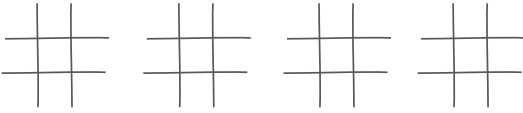
- ①    ②    ③    ④

Unterschrift der Erziehungsberechtigten

**Mein SMARTes Ziel für die nächsten 4 Wochen:**

**SMART**





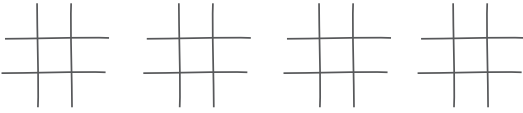
Tag	Fach	Aufgaben	Bis wann?	

**Wichtiges**

**Infobox**

**Lobecke**





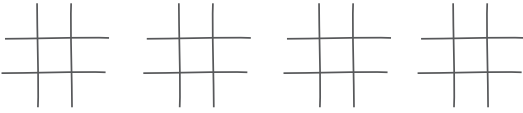
Tag	Fach	Aufgaben	Bis wann?	

**Wichtiges**

**Infobox**

**Lobecke**





Tag	Fach	Aufgaben	Bis wann?	

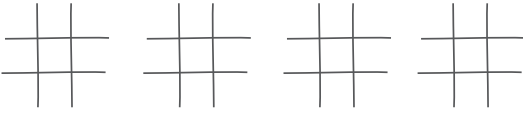
**Wichtiges**

**Infobox**

**Lobecke**







Tag	Fach	Aufgaben	Bis wann?	

**Wichtiges**

**Infobox**

**Lobecke**

# NACHDI

**Monatsziel erreicht?**



**Ziel erreicht, weil .../Daran kann ich noch arbeiten:**

Eight horizontal, rounded rectangular bars are stacked vertically, providing space for writing a response to the question above.

# ENKEN

## Verhalten

So war mein Arbeitsverhalten:

①    ②    ③    ④

So habe ich mich in der Gemeinschaft verhalten:

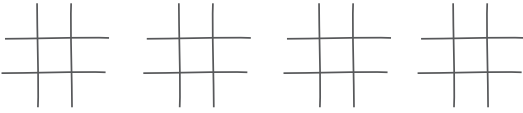
①    ②    ③    ④

Unterschrift der Erziehungsberechtigten

**Mein SMARTes Ziel für die nächsten 4 Wochen:**

**SMART**





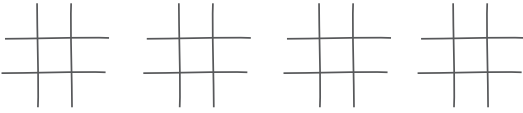
Tag	Fach	Aufgaben	Bis wann?	

**Wichtiges**

**Infobox**

**Lobecke**





Tag	Fach	Aufgaben	Bis wann?	

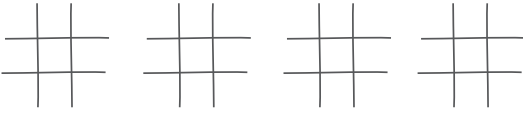
**Wichtiges**

**Infobox**

**Lobecke**







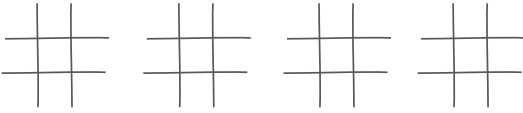
Tag	Fach	Aufgaben	Bis wann?	

**Wichtiges**

**Infobox**

**Lobecke**





Tag	Fach	Aufgaben	Bis wann?	

**Wichtiges**

**Infobox**

**Lobecke**

# NACHDI

**Monatsziel erreicht?**



**Ziel erreicht, weil .../Daran kann ich noch arbeiten:**

Eight horizontal grey bars for writing.

# ENKEN

## Verhalten

So war mein Arbeitsverhalten:

- ①    ②    ③    ④

So habe ich mich in der Gemeinschaft verhalten:

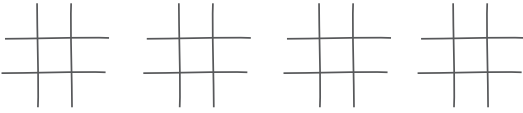
- ①    ②    ③    ④

Unterschrift der Erziehungsberechtigten

**Mein SMARTes Ziel für die nächsten 4 Wochen:**

**SMART**





Tag	Fach	Aufgaben	Bis wann?	

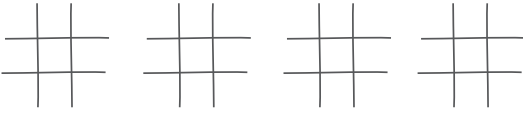
**Wichtiges**

**Infobox**

**Lobecke**







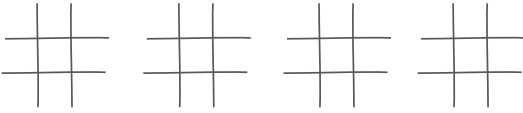
Tag	Fach	Aufgaben	Bis wann?	

**Wichtiges**

**Infobox**

**Lobecke**





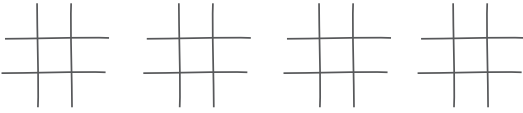
Tag	Fach	Aufgaben	Bis wann?	

**Wichtiges**

**Infobox**

**Lobecke**





Tag	Fach	Aufgaben	Bis wann?	

**Wichtiges**

**Infobox**

**Lobecke**

# NACHDI

**Monatsziel erreicht?**



**Ziel erreicht, weil .../Daran kann ich noch arbeiten:**

Eight horizontal grey bars stacked vertically, intended for writing a reflection on goal achievement.

# ENKKE

## Verhalten

So war mein Arbeitsverhalten:

①    ②    ③    ④

So habe ich mich in der Gemeinschaft verhalten:

①    ②    ③    ④

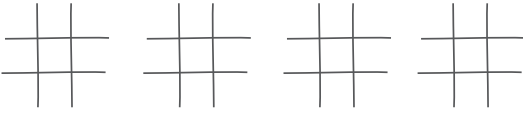
Unterschrift der Erziehungsberechtigten

**Mein SMARTes Ziel für die nächsten 4 Wochen:**

**SMART**







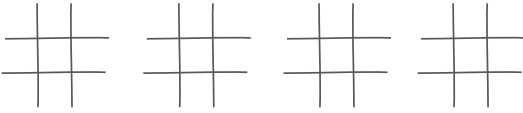
Tag	Fach	Aufgaben	Bis wann?	

**Wichtiges**

**Infobox**

**Lobecke**





Tag	Fach	Aufgaben	Bis wann?	

**Wichtiges**

**Infobox**

**Lobecke**

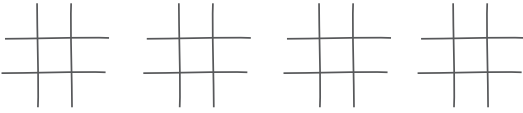
Woche vom \_\_\_\_\_ bis \_\_\_\_\_



### Meine Aufgaben der Woche



Tag	Fach	Aufgaben	Bis wann?



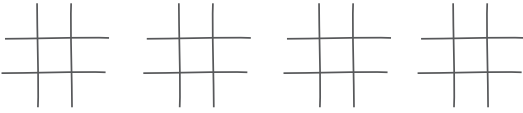
Tag	Fach	Aufgaben	Bis wann?	

**Wichtiges**

**Infobox**

**Lobecke**





Tag	Fach	Aufgaben	Bis wann?	

**Wichtiges**

**Infobox**

**Lobecke**

# NACHDI

**Monatsziel erreicht?**



**Ziel erreicht, weil .../Daran kann ich noch arbeiten:**

Eight horizontal, rounded rectangular bars stacked vertically, intended for writing a response to the question above.



# ENKEN

## Verhalten

So war mein Arbeitsverhalten:

①    ②    ③    ④

So habe ich mich in der Gemeinschaft verhalten:

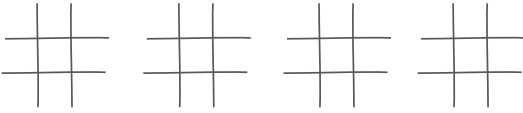
①    ②    ③    ④

Unterschrift der Erziehungsberechtigten

**Mein SMARTes Ziel für die nächsten 4 Wochen:**

**SMART**





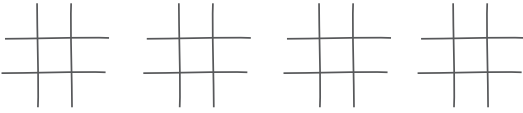
Tag	Fach	Aufgaben	Bis wann?	

**Wichtiges**

**Infobox**

**Lobecke**





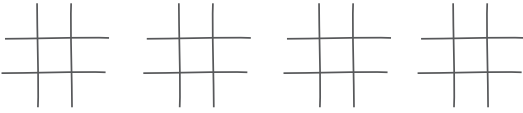
Tag	Fach	Aufgaben	Bis wann?	

**Wichtiges**

**Infobox**

**Lobecke**





Tag	Fach	Aufgaben	Bis wann?	

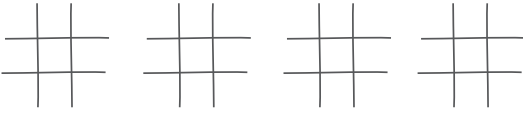
**Wichtiges**

**Infobox**

**Lobecke**







Tag	Fach	Aufgaben	Bis wann?	

**Wichtiges**

**Infobox**

**Lobecke**

# NACHDI

**Monatsziel erreicht?**



**Ziel erreicht, weil .../Daran kann ich noch arbeiten:**

Eight horizontal, rounded rectangular bars are stacked vertically, providing space for writing a response to the question above.

# ENKKE

## Verhalten

So war mein Arbeitsverhalten:

- ①    ②    ③    ④

So habe ich mich in der Gemeinschaft verhalten:

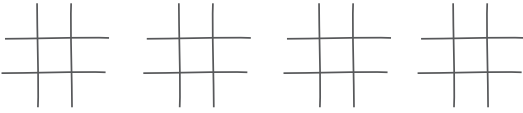
- ①    ②    ③    ④

Unterschrift der Erziehungsberechtigten

**Mein SMARTes Ziel für die nächsten 4 Wochen:**

**SMART**





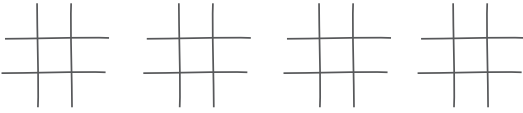
Tag	Fach	Aufgaben	Bis wann?	

**Wichtiges**

**Infobox**

**Lobecke**





Tag	Fach	Aufgaben	Bis wann?	

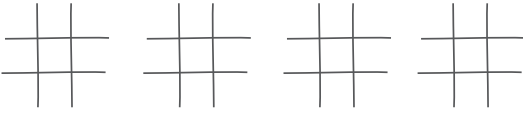
**Wichtiges**

**Infobox**

**Lobecke**







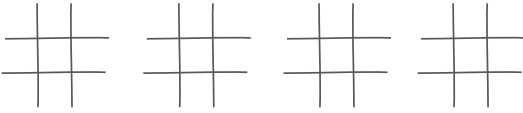
Tag	Fach	Aufgaben	Bis wann?	

**Wichtiges**

**Infobox**

**Lobecke**





Tag	Fach	Aufgaben	Bis wann?	

**Wichtiges**

**Infobox**

**Lobecke**

# NACHDI

**Monatsziel erreicht?**



**Ziel erreicht, weil .../Daran kann ich noch arbeiten:**

Eight horizontal grey bars for writing.

# ENKKE

## Verhalten

So war mein Arbeitsverhalten:

①    ②    ③    ④

So habe ich mich in der Gemeinschaft verhalten:

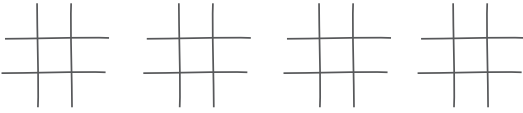
①    ②    ③    ④

Unterschrift der Erziehungsberechtigten

**Mein SMARTes Ziel für die nächsten 4 Wochen:**

**SMART**





Tag	Fach	Aufgaben	Bis wann?	

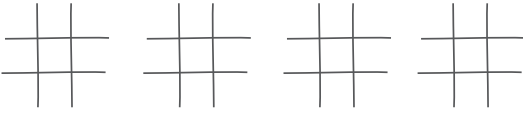
**Wichtiges**

**Infobox**

**Lobecke**







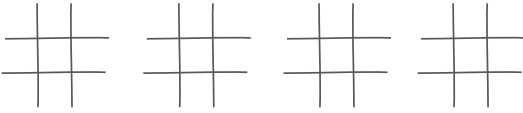
Tag	Fach	Aufgaben	Bis wann?	

**Wichtiges**

**Infobox**

**Lobecke**





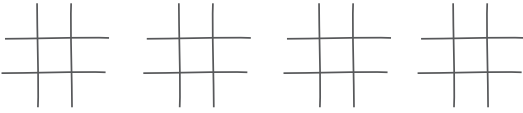
Tag	Fach	Aufgaben	Bis wann?	

**Wichtiges**

**Infobox**

**Lobecke**





Tag	Fach	Aufgaben	Bis wann?	

**Wichtiges**

**Infobox**

**Lobecke**

# NACHDI

**Monatsziel erreicht?**



**Ziel erreicht, weil .../Daran kann ich noch arbeiten:**

Eight horizontal, rounded rectangular bars are stacked vertically, providing space for writing a response to the question above.

# ENKKE

## Verhalten

So war mein Arbeitsverhalten:

①    ②    ③    ④

So habe ich mich in der Gemeinschaft verhalten:

①    ②    ③    ④


Unterschrift der Erziehungsberechtigten

**Mein SMARTes Ziel für die nächsten 4 Wochen:**

**SMART**

# SPIELE


## Käsekästchen





## Dreieckige Käsekästchen

Jeder Spieler verbindet jeweils zwei Punkte miteinander.  
 Wer ein Dreieck bilden kann, schreibt den Anfangsbuchstaben  
 seines Namens hinein und darf den nächsten Strich machen.  
 Wem gelingt es, die meisten Dreiecke zu bilden?




## Sudoku

3			5			9		
4			2			7		
	7		1				4	
9		4	8		3			1
7	1						3	4
								2
		3		1	2		8	9
	4	8	6	9				7
		7	3		4			6


				9			3	
	5	4					6	
	6		7				2	9
							1	
		8		7				3
		7	4	3	1			
					9		7	
5				2				
		3		6				5

# MEINE


**Fotos, Freunde, besondere Ereignisse ...**

A large grid of graph paper, consisting of 20 columns and 30 rows of small squares, intended for drawing or writing.


# SEITE




# No



# TIZEN



No



# TIZEN

